
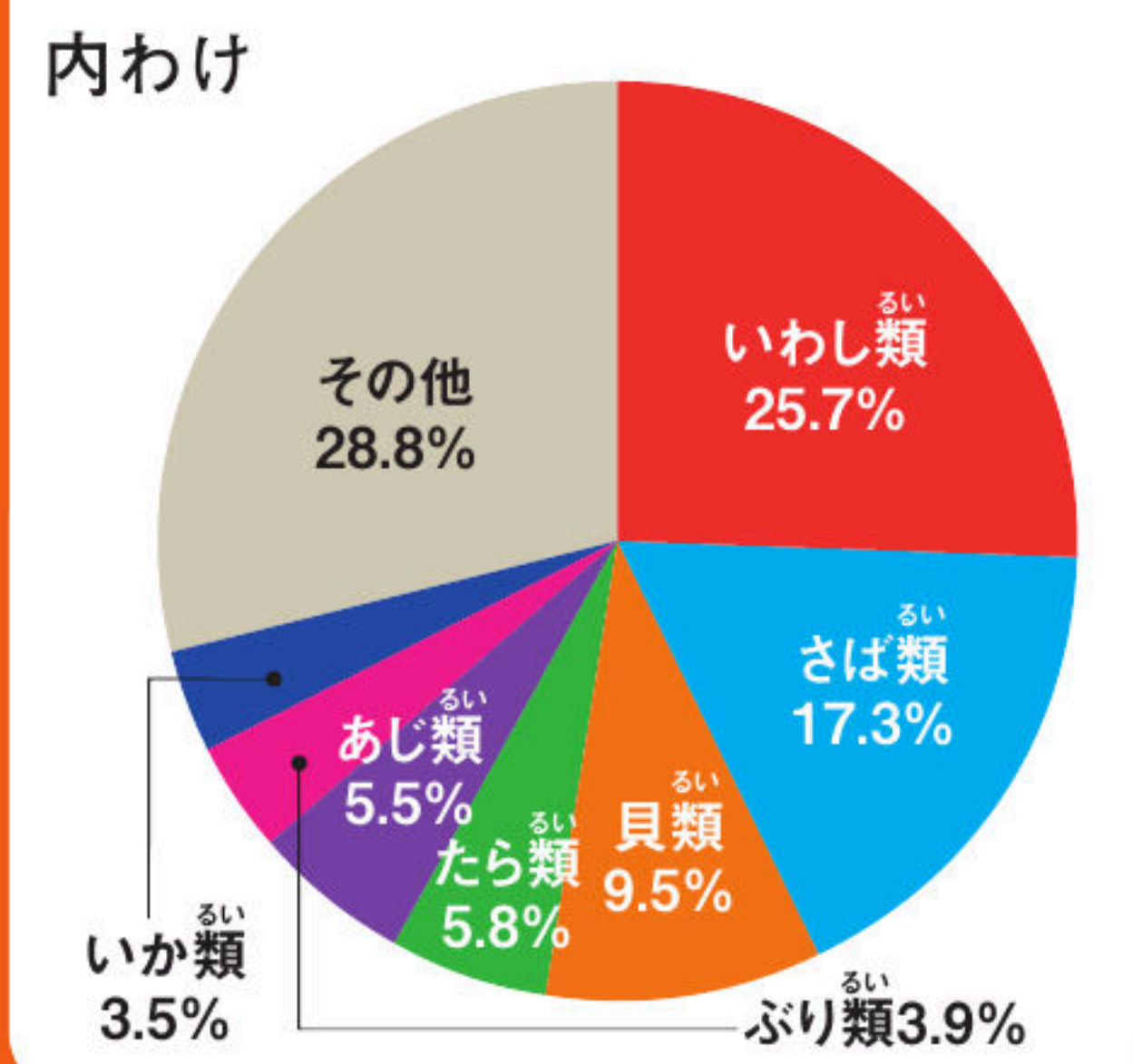


日本の漁船が世界の海でとる魚



(2017年)
農林水産省「漁業・養殖業水域別生産統計」
※各海地域でおもにとれるものを掲載。

太平洋(北西部) 298.9万トン



北西部

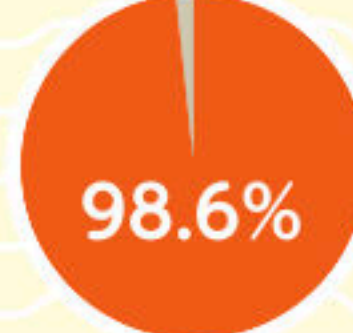
いわし類…76.9万トン
さば類…51.8万トン

北東部

計0万トン

太平洋

計321万トン



中西部

計20.0万トン

がこお類…14.1万トン
まぐろ類…5.8万トン

中東部

計0.8万トン

まぐろ類…0.6万トン
がじき類…0.1万トン

南東部

計1.1万トン

まぐろ類…0.7万トン
がじき類…0.3万トン

南西部

計0.4万トン

まぐろ類…0.3万トン
がこお類…0.04万トン

北西部

計0.03万トン

まぐろ類…0.02万トン
さめ類…0.004万トン

北東部

計0.1万トン

まぐろ類…0.1万トン
さめ類…0.02万トン

大西洋

0.8%

中西部

計0.05万トン

まぐろ類…0.05万トン
がじき類…0.004万トン

中東部

計1.4万トン

まぐろ類…0.8万トン
さめ類…0.5万トン

南西部

計0.008万トン

まぐろ類…0.005万トン
がじき類…0.002万トン

南東部

計1.1万トン

まぐろ類…0.6万トン
さめ類…0.2万トン

インド洋

計2.0万トン

西部

計1.0万トン

まぐろ類…0.4万トン
その他の魚類…0.3万トン

東部

計1.0万トン

まぐろ類…0.7万トン
がこお類…0.2万トン

南氷洋

計0.004万トン

その他の魚類…0.004万トン

南氷洋

南氷洋

計0.01万トン

その他の魚類…0.01万トン

ユーラシア大陸

アフリカ大陸

オーストラリア大陸

北アメリカ大陸

アフリカ大陸

南アメリカ大陸