
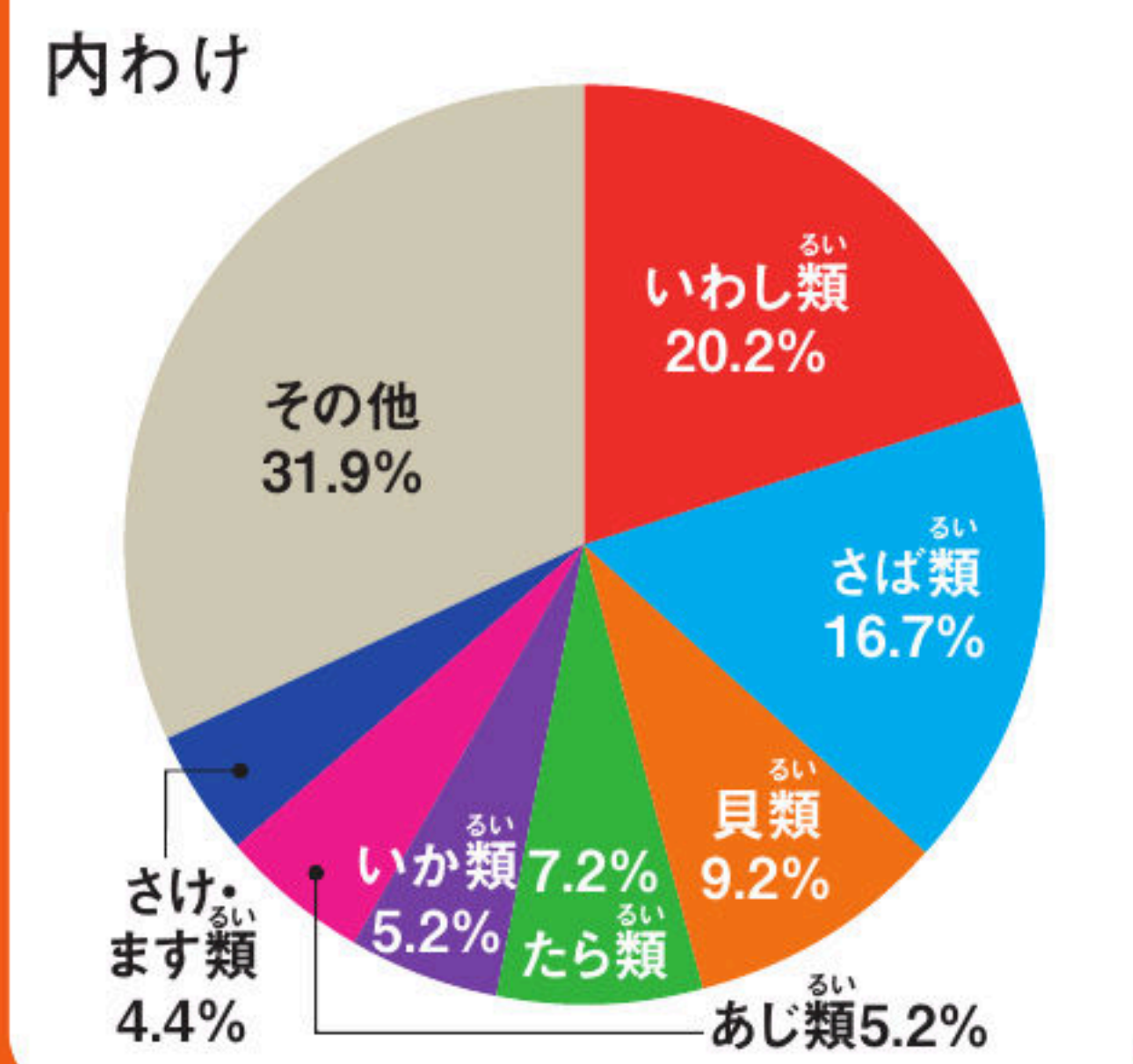


日本の漁船が世界の海でとる魚



(2015年)
農林水産省「漁業・養殖業水域別生産統計」
※各海地域でももにとれるものを掲載。

太平洋(北西部) 318.1万トン



北西部

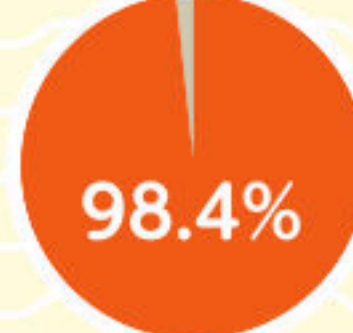
いわし類…64.2万トン
さば類…53.0万トン

北東部

計0万トン

太平洋

計344万トン



中西部

計21.6万トン

がこお類…15.2万トン
まぐろ類…6.2万トン

中東部

計1.2万トン

まぐろ類…1.0万トン
かじき類…0.2万トン

南東部

計1.4万トン

まぐろ類…0.9万トン
かじき類…0.3万トン

南西部

計1.6万トン

その他の魚類…1.1万トン
まぐろ類…0.3万トン

北西部

計0.05万トン

まぐろ類…0.04万トン
さめ類…0.009万トン

北東部

計0.2万トン

まぐろ類…0.1万トン
さめ類…0.02万トン

大西洋

計3.5万トン

1.0%

中西部

計0.07万トン

まぐろ類…0.06万トン
さめ類…0.006万トン

中東部

計1.4万トン

まぐろ類…0.9万トン
さめ類…0.5万トン

南西部

計0.05万トン

まぐろ類…0.04万トン
さめ類…0.006万トン

南東部

計1.7万トン

まぐろ類…1.2万トン
さめ類…0.3万トン

インド洋

計1.9万トン

西部

計0.6万トン

まぐろ類…0.4万トン
がこお類…0.09万トン

東部

計1.3万トン

まぐろ類…1.0万トン
がこお類…0.1万トン

南氷洋

計0.005万トン

その他の魚類…0.005万トン

南氷洋

南氷洋

計0.02万トン

その他の魚類…0.02万トン

